


**Rezultati
poslovanja
Podravke d.d.
za razdoblje
1. – 3. 2025.**

NEREVIDIRANO



1. OPĆI PODACI	3
2. ZNAČAJNI DOGAĐAJI U 1. - 3. 2025. I NAKON DATUMA BILANCE	5
3. GLAVNA OBILJEŽJA REZULTATA POSLOVANJA PODRAVKE D.D. U 1. - 3. 2025.	10
4. KLJUČNE ZNAČAJKE BILANCE NA 31. OŽUJKA 2025. I IZVJEŠTAJA O NOVČANOM TOKU U 1. - 3. 2025.	13
5. DIONICA U 1. - 3. 2025.	16
6. DODATNE TABLICE ZA 1. - 3. 2025.	19
7. NEKONSOLIDIRANI FINANCIJSKI IZVJEŠTAJI ZA 1. - 3. 2025.	22
8. IZJAVA O ODGOVORNOSTI	30
9. KONTAKT	31



1

Opći podaci



OPĆI PODACI

Podravka prehrambena industrija d.d., Koprivnica osnovana je u Hrvatskoj. Danas se ubraja među vodeće kompanije u industriji u kojoj djeluje na području jugoistočne, srednje i istočne Europe. Osnovna poslovna aktivnost je proizvodnja širokog asortimana prehrambenih proizvoda.

Sjedište Društva nalazi se u Koprivnici, Hrvatska, na adresi Ante Starčevića 32.

Dionice Društva kotiraju na Vodećem tržištu Zagrebačke burze.

UPRAVA NA 31. OŽUJKA 2025. GODINE

PREDSJEDNICA	Martina Dalić
ČLANICA	Ljiljana Šapina
ČLAN	Davor Doko
ČLAN	Milan Tadić
ČLAN	Ivan Ostojić

Nerevidirani, nekonsolidirani financijski izvještaji pripremljeni su u skladu s Međunarodnim standardima financijskog izvještavanja usvojenima od strane Europske unije (MSFI).



2

Značajni događaji u 1. - 3. 2025. i nakon datuma balance



ZNAČAJNI DOGAĐAJI U 1. - 3. 2025. I NAKON DATUMA BILANCE

ZAKLJUČENA AKVIZICIJA BELJA, VUPIKA I PIK-A VINKOVCI

Podravka je 31. siječnja 2025. zaključila akviziciju poljoprivrednog segmenta Fortenova grupe. Kroz novoosnovano društvo Podravka Agri d.o.o., u kojem Podravka drži 84,99% vlasništva, a Europska banka za obnovu i razvoj (EBRD) 15,01%, preuzete su kompanije Belje plus d.o.o., Vupik plus d.o.o., PIK Vinkovci plus d.o.o., Energija Gradec d.o.o., Belje Agro-Vet plus d.o.o. i Felix plus d.o.o.

Poljoprivreda je postala treći stup poslovanja Grupe Podravka, uz Prehranu i Farmaceutiku. Podravka Agri preuzima upravljanje nad poljoprivrednim tvrtkama, koje će i dalje poslovati kao samostalna društva, ali sada unutar snažne i stabilne grupacije.

Vrijednost transakcije je 333 milijuna eura za što je Podravka osigurala 283 milijuna eura putem klupskog kredita hrvatskih banaka, dok je EBRD pridonio s 50 milijuna eura. Partnerstvo s EBRD-om donosi dodatni prijenos znanja, najbolje svjetske prakse u upravljanju poljoprivrednim sustavima te jačanje korporativnog upravljanja.

Ova akvizicija dodatno učvršćuje Podravkinu poziciju među vodećim domaćim kompanijama, čija većina prihoda dolazi s međunarodnih tržišta. Također, njome se nastavlja i suradnja s Fortenova grupom, pri čemu će Belje, Vupik i PIK Vinkovci održati poslovne odnose s tvrtkama poput PIK Vrbovca, Zvijezde i Jamnice.

Podravka u preuzetim tvrtkama planira pokrenuti investicijski ciklus, s fokusom na modernizaciju tehnologije, sustave navodnjavanja i poboljšanje uvjeta rada. Briga za radnike i njihova materijalna prava ostaju jedan od ključnih prioriteta. Također, nastaviti će se suradnja s postojećim kooperantima, uz planirano širenje mreže dobavljača, čime će se dodatno ojačati domaća proizvodnja i stabilnost lanca opskrbe.

Ovim preuzimanjem započelo je novo poglavlje za Grupu Podravka, koja sada premašuje prihode od milijardu eura i broji više od 8.800 zaposlenih.

PODRAVKA AGRI DOGOVORILA POVEĆANJE PLAĆA I OSTALIH MATERIJALNIH PRAVA ZA SVOJE RADNIKE U POLJOPRIVREDNIM KOMPANIJAMA

Pregovarački timovi Belja, Vupika i PIK-a Vinkovci, a pod okriljem Podravke Agri, i reprezentativnih sindikata – Sindikata PPDIV, HUS sindikata radnika industrije i trgovine Hrvatske i Slavonsko-baranjskog sindikata, u travnju su završili pregovore oko produljenja postojećih kolektivnih ugovora kompanija u sklopu Podravke Agri te dogovorili nove dodatke kolektivnim ugovorima u trajanju od jedne godine.

Radnicima Belja, PIK-a Vinkovci i Vupika tako će od 1. travnja ove godine, s prvom isplatom u svibnju, rasti plaće i dodaci na plaću te će biti poboljšana i druga materijalna prava. Sva prava radnika dogovorena kroz kolektivno pregovaranje primijenit će se i na radnike u Energiji Gradec i Belju Agro-Vet te će se time ujednačiti materijalna prava radnika u okviru Podravke Agri.



Podravka Agri u povećanje plaća i ostalih materijalnih prava u svojim poljoprivrednim kompanijama uložiti će 5,7 milijuna eura na godišnjoj razini. Svim radnicima tako će porasti osnovna plaća za 133 eura bruto, što će imati i dodatni utjecaj na povećanje dodataka na plaću, kao, na primjer, obračun minulog rada i dodataka za otežane uvjete rada. Na taj način najniže plaće radnika porast će za oko 16%, dok će prosječno povećanje za radnike koji su obuhvaćeni kolektivnim ugovorima biti i veće od 10%.

Također, postignut je i dogovor oko neoporezivih prigodnih nagrada koje će ukupno godišnje iznositi po 700 eura za svakog radnika, a uključuju uskrnicu, regres i božićnicu. Sve nagrade bit će isplaćene u novcu.

Uz povećanje plaća i nagrada za radnike, dogovoreno je i povećanje dara za djecu, povećanje dnevnice i terenskog dodatka, povećanje vrijednosti sata pripravnosti, kao i uvođenje, odnosno povećanje dodatka za otežane uvjete rada u govedarstvu i svinjogojstvu u PIK-u Vinkovci.

Dodatni je iskorak učinjen u smjeru izjednačavanja plaća, dodataka na plaću i drugih materijalnih prava između svih kompanija, a kako bi radnici za isti ili sličan rad ostvarivali ista prava.

Dogovor sa svim reprezentativnim sindikatima, Sindikatom PPDIV, HUS sindikatom radnika industrije i trgovine Hrvatske i Slavonsko-baranjskim sindikatom, sklopljen je tek nešto više od dva mjeseca nakon zaključenja akvizicije poljoprivrednih kompanija, čime je Podravka još jednom dokazala svoju snažnu komponentu odgovornog poslodavca i visoku razinu kompetencije u integraciji. Kao što je i najavljeno 31. siječnja prilikom finalizacije procesa preuzimanja, jedan od strateških fokusa Podravke Agri, kompanije kroz koju se upravlja poljoprivrednim segmentom Grupe Podravka, bit će unapređenje uvjeta rada i materijalnih prava radnika.

USPJEŠNO PROVEDENA TRANZICIJA POSTOJEĆEG SAP SUSTAVA NA SAP S/4HANA

Tranzicija na novi SAP S/4HANA ubraja se među najsloženije i najvažnije projekte u digitalnoj transformaciji Grupe Podravka. Projekt je vrijedan više od četiri milijuna eura i uspješno je zaključen u prvom kvartalu 2025. Obuhvatio je sve poslovne procese u 23 društva Grupe Podravka koji koriste raniju verziju SAP ERP, uključujući i Belupo i Žito. Ovim značajnim iskorakom postavljeni su stabilni temelji za daljnju digitalizaciju i optimizaciju poslovnih procesa, omogućujući još veću povezanost, transparentnost i operativnu izvrsnost.

SAP S/4HANA donosi modernu tehnologiju koja omogućuje brže, učinkovitije i povezanije poslovanje. Uz mogućnost analize podataka u realnom vremenu, automatizirane procese i intuitivno korisničko sučelje, ovaj sustav postavlja temelje za još bolju organizaciju i strateško odlučivanje. Promjenama su u najvećoj mjeri obuhvaćena područja financija, kontrolinga i prodaje. Napravljena je selektivna transformacija postojećih poslovnih procesa uz istovremeno provođenje optimizacije i unapređenja procesa i matičnih podataka.

OTVOREN NOVI TRANSPORTNI CENTAR

Podravka je u travnju otvorila novi Transportni centar u Koprivnici vrijedan tri milijuna eura. Riječ je o modernom logističkom objektu koji će dodatno unaprijediti procese transporta i distribucije unutar kompanije, uz povećanje efikasnosti i optimizaciju poslovnih operacija.

Ovom investicijom poboljšana je i prometna sigurnost, a unaprjeđeni su i radni uvjeti. Ovaj novi objekt, u sinergiji s novim logističko-distributivnim centrom, čini snažno operativno središte koje će dodatno unaprijediti učinkovitost logističkih procesa.

Novi Transportni centar posljednja je realizirana investicija u sklopu najvećeg investicijskog ciklusa u povijesti Grupe Podravka, vrijednog gotovo 250 milijuna eura, koji se u skladu sa Strategijom poslovanja provodio u razdoblju od 2021. do 2025. godine. Ovim investicijskim ciklusom, provedenim bez zaduživanja, Podravka je provela snažnu modernizaciju i transformaciju poslovanja – od ulaganja u proizvodne kapacitete i digitalizaciju procesa, do povećanja energetske učinkovitosti i poboljšanja radnih uvjeta.

PONOVNO AKTIVIRANA ZAKLADA „ZLATA BARTL”

Podravkina zaklada „Zlata Bartl“ kreće u novu fazu djelovanja s programima podrške inovacijama, obrazovanju i projektima održivosti. Nakon što nekoliko godina nije bila aktivna, Zaklada sada snažno ulazi u novu razvojnu fazu, fokusirajući se na financijsku potporu inovativnim projektima, ženama poduzetnicama te izvrsnim studentima i učenicima.

Zaklada će svoje djelovanje usmjeriti na dva programa – Snaga inovacije i Mladi lideri. Program „Snaga inovacije“ potiče razvoj inovativnih rješenja u prehrambenom i poljoprivrednom sektoru, s naglaskom na održivost i ekološku osviještenost. Posebna pažnja posvećena je projektima poduzetnica, s ciljem jačanja ženskog poduzetništva i smanjenja rodne neravnopravnosti. Program „Mladi lideri“ namijenjen je pak učenicima i studentima koji postižu izvrsne rezultate u STEM područjima. Podržava projekte i inicijative usmjerene na razvoj znanja i vještina potrebnih za buduća zanimanja.

Prvi natječaj u sklopu programa „Snaga inovacije“ vrijedan je 75.000 eura. Natječaj je namijenjen projektima žena poduzetnica koji unaprjeđuju poljoprivredno-prehrambeni sektor s posebnim fokusom na održivost, zaštitu okoliša i digitalnu transformaciju. Podržavaju se inicijative koje doprinose smanjenju otpada od hrane, prilagodbi i ublažavanju klimatskih promjena, digitalizaciji poljoprivrede, korištenju obnovljivih izvora energije, sprječavanju onečišćenja zraka, vode i tla, ekološkom uzgoju te pametnom upravljanju vodom u proizvodnji. Prijave na natječaj za program „Snaga inovacije“ počinju 14. travnja i traju do 13. lipnja 2025.

Zaklada nosi ime Zlate Bartl, ugledne znanstvenice i Podravkašice koja je sa svojim istraživačkim timom 1958. godine razvila Vegetu, jedan od najpoznatijih hrvatskih proizvoda. Njezina inovativnost, vizionarstvo i predanost znanstveno-istraživačkom radu nadahnuli su stvaranje Zaklade i promicanje kreativnosti, znanja i inovacija, a što Zaklada želi prenijeti novim generacijama kroz svoj rad.

PODRAVKI PONOVRNO DODIJELJEN CERTIFIKAT POSLODAVAC PARTNER

Predanost Podravke u dostizanju najviših standarda u području upravljanja ljudskim potencijalima ponovno je prepoznata u veljači 2025. godine. Tako je Podravki ponovno dodijeljen certifikat Poslodavac Partner od strane SELECTIO Grupe. Poslodavac Partner najprestižnije je regionalno priznanje za izvrsnost u upravljanju ljudskim potencijalima. Certifikat se dodjeljuje poslovnim organizacijama koje dokazano zadovoljavaju visoke standarde kvalitete te povezanost praksi kroz cjelokupni sustav upravljanja ljudskim potencijalima.

3

**Glavna obilježja
rezultata
poslovanja
Podravke d.d.
u 1. – 3. 2025.**



GLAVNA OBILJEŽJA REZULTATA POSLOVANJA PODRAVKE D.D. U 1. - 3. 2025.

PREGLED PRIHODA OD PRODAJE 1. - 3. 2025.

NAPOMENA: Decimalne razlike moguće su uslijed zaokruživanja.

Prihodi od prodaje po poslovnim programima

<i>(u milijunima eura)</i>	1. - 3. 2024.	1. - 3. 2025.	Δ	%
PP Kulinarstvo	24,8	24,6	(0,2)	(0,8%)
PP Juhe	11,7	12,3	0,6	5,3%
PP Žitarice, snack i napitci	9,9	10,7	0,7	7,5%
PP Kremni namazi i slastice	8,6	9,3	0,6	7,3%
PP Pekarstvo	0,6	0,6	0,1	10,2%
PP Voće i povrće	14,3	13,5	(0,8)	(5,4%)
PP Osnovna hrana	4,2	3,7	(0,5)	(11,6%)
PP Mesni proizvodi	8,9	9,3	0,3	3,8%
PP Riba	5,5	3,8	(1,8)	(32,2%)
Ostala prodaja	4,7	4,8	0,2	4,1%
Ukupno	93,2	92,6	(0,7)	(0,7%)

Prihodi od prodaje po regijama

<i>(u milijunima eura)</i>	1. - 3. 2024.	1. - 3. 2025.	Δ	%
Tržišta Hrvatske i Slovenije	50,0	49,6	(0,3)	(0,7%)
Jugoistočna Europa	19,9	19,8	(0,2)	(0,8%)
ZE i prekooceanske zemlje	15,3	15,3	(0,0)	(0,1%)
Centralna Europa	6,4	6,6	0,2	2,7%
Istočna Europa	1,6	1,3	(0,3)	(19,0%)
Ukupno	93,2	92,6	(0,7)	(0,7%)

U razdoblju 1. - 3. 2025. godine ukupni prihodi od prodaje Podravke d.d. iznosili su 92,6 mil. eura što je 0,7 mil. eura (-0,7%) niže u odnosu na usporedno razdoblje.



Rast prihoda zabilježili su poslovni programi Juhe, Žitarice, snack i napitci, Kremni namazi i slastice, Pekarstvo, Mesni proizvodi te Ostala prodaja, dok su poslovni programi Riba, Osnovna hrana, Voće i povrće te Kulinarstvo zabilježili niže prihode od prodaje. Pozitivan trend bilježi tržište Centralne Europe, koje je ostvarilo rast prihoda, dok su ostala tržišta zabilježila nešto nižu prodaju.

PROFITABILNOST PODRAVKE D.D. U 1. - 3. 2025.

NAPOMENA: Pregled i objašnjenja stavaka koje menadžment tretira kao jednokratne te pregled metodologije izračuna normaliziranog rezultata pruženi su u sekciji „Dodatne tablice za 1. - 3. 2025.“

(u milijunima eura)	Profitabilnost Podravke d.d.				Normalizirano			
	1. - 3. 2024.	1. - 3. 2025.	Δ	%	1. - 3. 2024.	1. - 3. 2025.	Δ	%
Prihodi od prodaje	93,2	92,6	(0,7)	(0,7%)	93,2	92,6	(0,7)	(0,7%)
Bruto dobit	30,8	30,5	(0,3)	(1,0%)	30,8	30,5	(0,3)	(1,0%)
EBITDA*	17,3	16,5	(0,8)	(4,8%)	17,4	16,6	(0,8)	(4,9%)
EBIT	13,4	12,2	(1,2)	(9,2%)	13,5	12,3	(1,2)	(9,2%)
Neto dobit	21,0	9,9	(11,2)	(53,2%)	21,1	9,9	(11,2)	(53,0%)
Bruto marža	33,1%	33,0%	-10 bb		33,1%	33,0%	-10 bb	
EBITDA marža	18,6%	17,8%	-77 bb		18,7%	17,9%	-79 bb	
EBIT marža	14,4%	13,2%	-123 bb		14,5%	13,3%	-124 bb	
Neto marža	22,6%	10,6%	-1192 bb		22,7%	10,7%	-1193 bb	

* EBITDA je računata na način da je EBIT uvećan za amortizaciju i vrijednosna usklađenja dugotrajne materijalne i nematerijalne imovine, normalizirana EBITDA je računata na način da je normalizirani EBIT uvećan za amortizaciju.


U razdoblju 1. - 3. 2025. Podravka d.d. ostvarila je nižu bruto dobit za 0,3 mil. eura (-1,0%) uz stabilnu bruto maržu od 33%. Normalizirana operativna dobit prije amortizacije (EBITDA) niža je za 0,8 mil. eura (-4,9%) u odnosu na usporedno razdoblje.

Niža normalizirana operativna dobit prije amortizacije (EBITDA) rezultat je rasta investicija u poboljšanje materijalnih prava zaposlenika, a što je rezultiralo višim troškovima zaposlenika za 2,3 mil. eura (+11,9%).

Normalizirana neto dobit niža je za 11,2 mil. eura (-53,0%) u odnosu na usporedno razdoblje, na što je primarno utjecala različita vremenska dinamika povlačenja dobiti iz povezanih društava, budući da je u razdoblju 1.- 3.2024. godine iznos financijskih prihoda od dividendi povezanih društava iznosio 10,3 mil. eura dok je u 1.- 3.2025. godine navedeni prihod iznosio 2,0 mil. eura. Također Podravka d.d. nositelj je kredita za financiranje akvizicije segmenta Agri stoga je i financijski trošak viši u 1.- 3.2025. godine u odnosu na usporedno razdoblje.



**Ključne značajke
bilance na dan
31. ožujka 2025.
godine i izvještaja o
novčanom toku u
1. - 3. 2025**



KLJUČNE ZNAČAJKE BILANCE NA DAN 31. OŽUJKA 2025. GODINE

Ukupna imovina Podravke d.d. na 31. ožujka 2025. iznosila je 920,8 mil. eura, što je 57,1% više u odnosu na 31. prosinca 2024. godine, a što je u najvećoj mjeri rezultat akvizicije poljoprivrednih kompanija Fortenova grupe.

NEKRETNINE, POSTROJENJA I OPREMA

Nekretnine, postrojenja i oprema Podravke d.d. su u odnosu na 31. prosinca 2024. niži za 0,2 mil. eura, odnosno (-0,1%).

ZALIHE

U odnosu na 31. prosinca 2024. zalihe Podravke d.d. više su za 5,4 mil. eura (+6,8%) te se održavaju na optimalnoj razini sukladno potrebama poslovanja.

POTRAŽIVANJA OD KUPACA I OSTALA POTRAŽIVANJA

Potraživanja od kupaca i ostala potraživanja Podravke d.d. su u odnosu na 31. prosinca 2024. niža za 8,2 mil. eura (-8,9%). Navedeno kretanje rezultat je redovnog razvoja poslovanja.

NOVAC I NOVČANI EKVIVALENTI

Novac i novčani ekvivalenti Podravke d.d. na kraju promatranog razdoblja viši su za 1,1 mil. eura (+7,7%) u odnosu na 31. prosinca 2024.

DUGOROČNI I KRATKOROČNI KREDITI I ZAJMOVI

Dugoročni i kratkoročni krediti i zajmovi Podravke d.d. su na 31. ožujka 2025. za 322,9 mil. eura viši u odnosu na 31. prosinca 2024. kao posljedica financiranja akvizicije poljoprivrednih kompanija Fortenova grupe.

OBVEZE PREMA DOBAVLJAČIMA I OSTALE OBVEZE

Obveze prema dobavljačima i ostale obveze Podravke d.d. više su za 1,5 mil. eura (+2,4%) u odnosu na 31. prosinca 2024. Navedeno kretanje rezultat je redovnog razvoja poslovanja.

KLJUČNE ZNAČAJKE IZVJEŠTAJA O NOVČANOM TOKU U 1. - 3. 2025.

Neto novčani tok od poslovnih aktivnosti je u 1. - 3. 2025. iznosio pozitivnih 16,7 mil. eura, uslijed ostvarenog operativnog poslovanja te kretanja radnog kapitala. Neto novčani tok od ulagačkih aktivnosti istovremeno je iznosio negativnih 290,6 mil. eura, ponajviše kao rezultat povećanih ulaganja u ovisna društva koja iznose 282,9 mil. eura što proizlazi iz akvizicije poljoprivrednih kompanija Fortenova grupe. U istom razdoblju neto novčani tok od financijskih aktivnosti iznosio je pozitivnih 275,0 mil. eura, ponajviše radi primljenih kredita i zajmova vezano uz prethodno spomenutu akviziciju. Stavka novac i novčani ekvivalenti je na 31. ožujka 2025. godine iznosila 14,8 mil. eura.

5

Dionica u 1. - 3. 2025.

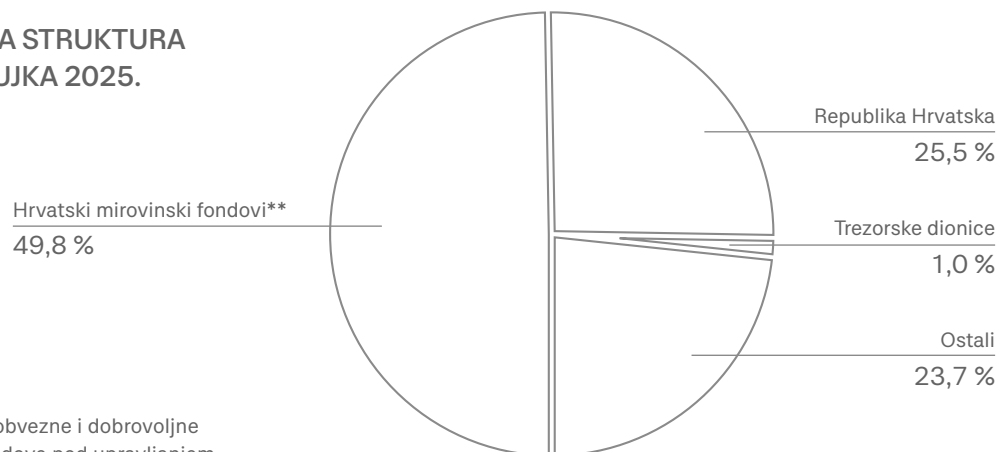


POPIS NAJVEĆIH DIONIČARA NA 31. OŽUJKA 2025. GODINE

Br.	Dioničar	Broj dionica	% vlasništva
1.	PBZ Croatia osiguranje obvezni mirovinski fond kategorije B	1.097.644	15,4%
2.	AZ obvezni mirovinski fond kategorije B	932.563	13,1%
3.	CERP* - Hrvatski zavod za mirovinsko osiguranje	727.703	10,2%
4.	Erste Plavi obvezni mirovinski fond kategorije B	638.248	9,0%
5.	Raiffeisen obvezni mirovinski fond kategorije B	625.298	8,8%
6.	CERP* - Republika Hrvatska	452.792	6,4%
7.	Kapitalni fond d.d.	406.842	5,7%
8.	Mesna industrija Braća Pivac d.o.o.	370.977	5,2%
9.	HPB d.d./Republika Hrvatska	167.281	2,3%
10.	OTP banka D.D./zbirni skrbnički račun	97.035	1,4%
	Ostali dioničari	1.603.620	22,5%
	Ukupno	7.120.003	100,0%

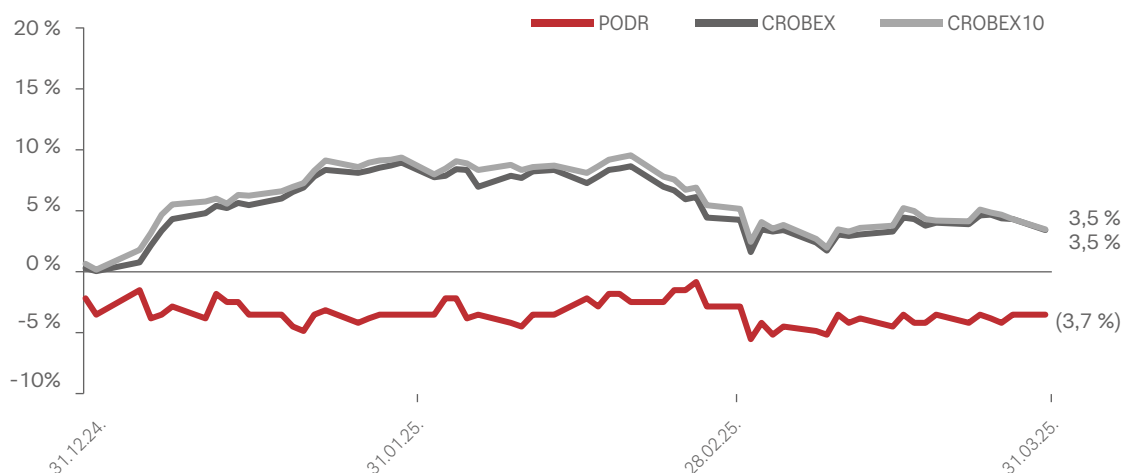
* Centar za restrukturiranje i prodaju putem četiri računa ima 1.241.504 dionice, Kapitalni fond d.d. ima 406.842 dionice, Republika Hrvatska dodatno na izdvojenom računu ima 167.281 dionicu.

Podravka d.d. ima stabilnu vlasničku strukturu unutar koje najznačajniji udio imaju Republika Hrvatska te domaći mirovinski fondovi. Ukupno je izdano 7.120.003 dionice nominalne vrijednosti 30,0 eura po dionici. Na dan 31. ožujka 2025. Republika Hrvatska drži 25,5% dionica, a domaći mirovinski fondovi (obvezni i dobrovoljni) svi zajedno drže 49,8% dionica. Podravka d.d. pritom drži 1,0% vlastitih dionica. Dionice Podravke d.d. uvrštene su na Vodeće tržište Zagrebačke burze i u osam indexa Zagrebačke burze (CROBEX, CROBEX10, CROBEXtr, CROBEX10tr, CROBEXprime, CROBEXplus, CROBEXnutris i ADRIaprime).

VLASNIČKA STRUKTURA
NA 31. OŽUJKA 2025.

** Uključuje sve obvezne i dobrovoljne mirovinske fondove pod upravljanjem mirovinskih društava: AZ, ROMF, PBZCO i ERSTE.

KRETANJE CIJENE DIONICE U 1. – 3. 2025.



<i>(zaključna cijena u eurima; zaključni bodovi)</i>	31. prosinca 2024.	31. ožujka 2025.	%
PODR-R-A	148,5	143,0	(3,7%)
CROBEX	3.191,2	3.301,4	3,5%
CROBEX10	2.002,7	2.072,9	3,5%

U izvještajnom razdoblju cijena dionice Podravke ostvarila je pad od 3,7% u odnosu na kraj 2024. godine. Istovremeno je ostvaren rast dioničkih indeksa CROBEX i CROBEX10 od 3,5%.

OSTVARENJE NA HRVATSKOM TRŽIŠTU KAPITALA U RAZDOBLJU 1. – 3. 2025.

<i>(u eurima; u jedinicama)¹</i>	1. - 3. 2024.	1. - 3. 2025.	%
Prosječna ponderirana dnevna cijena	163,6	142,8	(12,7%)
Prosječan dnevni broj transakcija	12	11	(9,7%)
Prosječna dnevna količina	770	573	(25,5%)
Prosječan dnevni promet	125.954	79.229	(37,1%)

Prosječna ponderirana dnevna cijena dionice Podravke je u razdoblju 1. - 3. 2025. zabilježila pad od 12,7% u odnosu na usporedno razdoblje. U odnosu na razdoblje 1. - 3. 2024. prosječan dnevni broj transakcija niži je za 9,7%, prosječna dnevna količina niža je 25,5% uz prosječan dnevni promet koji je niži za 37,1%.

¹ Prosječna ponderirana dnevna cijena u izvještajnom razdoblju računa se kao zbroj prosječnih dnevnih cijena u izvještajnom razdoblju, pomnoženih s ponderom dnevnih količina. Ponder dnevnih količina dobiva se kao omjer količine pojedinog dana i ukupne količine u izvještajnom razdoblju. Formulom, *Prosječna ponderirana dnevna cijena u izvještajnom razdoblju* = $\sum \text{prosječna dnevna cijena} \cdot (\text{dnevna količina} / \text{ukupna količina u izvještajnom razdoblju})$. Ostali pokazatelji računati su kao običan prosjek prosječnih dnevnih transakcija / količina / prometa u izvještajnom razdoblju. Blok transakcije nisu uključene u izračune.

6

Dodatne tablice za 1. - 3. 2025.



DODATNE TABLICE ZA 1. - 3. 2025.

Izveštajna EBITDA je računata na način da je EBIT uvećan za amortizaciju i vrijednosna usklađenja dugotrajne materijalne i nematerijalne imovine. Vrijednosna usklađenja dugotrajne materijalne i nematerijalne imovine izveštajnog i usporednog razdoblja prikazana su u tabeli u nastavku.

Izračun izveštajne EBITDA	1. - 3. 2024.	1. - 3. 2025.
(u milijunima eura)	Podravka d.d.	Podravka d.d.
Izveštajni EBIT	13,41	12,18
+amortizacija	3,88	4,28
+vrijednosna usklađenja dugotrajne materijalne i nematerijalne imovine	-	-
Izveštajna EBITDA	17,30	16,46

Izračun normalizirane EBITDA	1. - 3. 2024.	1. - 3. 2025.
(u milijunima eura)	Podravka d.d.	Podravka d.d.
Normalizirani EBIT	13,53	12,28
+amortizacija	3,88	4,28
+vrijednosna usklađenja dugotrajne materijalne i nematerijalne imovine	-	-
Normalizirana EBITDA	17,41	16,56

JEDNOKRATNE STAVKE U 1. - 3. 2025. I 1. - 3. 2024.

U razdoblju 1. - 3. 2025. knjiženi su troškovi vezani uz akviziciju poljoprivrednog segmenta Fortenova grupe u iznosu 0,51 mil. eura. Prihod od prefakturiranja navedenog troška prema povezanom društvu Podravki Agri d.o.o. iznosio je 0,41 mil. eura. Za ukupan efekt troškova akvizicije potrebno je sagledati konsolidirana izvješća Grupe Podravka. Procijenjeni utjecaj svih navedenih jednokratnih stavki na poreze iznosi 19 tisuća eura (umanjuje ga).


U razdoblju 1. - 3. 2024. Podravka d.d. ostvarila je 0,12 mil. eura troškova otpremnina za zaposlenike uslijed reorganizacije. Procijenjeni utjecaj navedenih jednokratnih stavki na porez iznosi 21 tisuću eura (umanjuje ga).

PRIKAZ NORMALIZACIJE RAČUNA DOBITI I GUBITKA PODRAVKE D.D.

	1. - 3. 2024.	1. - 3. 2025.
<i>(u milijunima eura)</i>	<i>Podravka d.d.</i>	<i>Podravka d.d.</i>
Izvještajna EBIT	13,41	12,18
+ trošak otpremnina	0,12	
+ trošak vezan uz akviziciju poljoprivrednog segmenta Fortenova grupe		0,51
+ prihodi od prefakturiranja troškova vezanih uz akviziciju poljoprivrednog segmenta Fortenova grupe		(0,41)
Normalizirana EBIT	13,53	12,28
Izvještajna neto dobit	21,04	9,86
+ normalizacije iznad EBIT razine	0,12	0,10
+ procijenjeni utjecaj normalizacije na poreze	(0,02)	(0,02)
Normalizirana neto dobit	21,14	9,94



Nekonsolidirani financijski izvještaji za 1. - 3. 2025.



NEKONSOLIDIRANI FINANCIJSKI IZVJEŠTAJI ZA 1. - 3. 2025.

NEKONSOLIDIRANI IZVJEŠTAJ O DOBITI U 1. – 3. 2025.

<i>(u tisućama eura)</i>	1. - 3. 2024.	% prihoda od prodaje	1. - 3. 2025.	% prihoda od prodaje	% promjena
Prihodi od prodaje	93.220	100,0%	92.564	100,0%	(0,7%)
Troškovi sadržani u prodanim proizvodima	(62.403)	(66,9%)	(62.055)	(67,0%)	(0,6%)
Bruto dobit	30.817	33,1%	30.509	33,0%	(1,0%)
Opći i administrativni troškovi	(6.055)	(6,5%)	(6.857)	(7,4%)	13,2%
Troškovi prodaje i distribucije	(7.561)	(8,1%)	(7.721)	(8,3%)	2,1%
Troškovi marketinga	(3.889)	(4,2%)	(3.894)	(4,2%)	0,1%
Ostali (troškovi) / prihodi, neto	101	0,1%	141	0,2%	(39,5%)
Operativna dobit	13.414	14,4%	12.179	13,2%	(9,2%)
Financijski prihodi	10.530	11,3%	2.341	2,5%	(77,8%)
Ostali financijski troškovi	(90)	(0,1%)	(175)	(0,2%)	95,2%
Rashodi od kamata po kreditima	(257)	(0,3%)	(2.588)	(2,8%)	908,5%
Neto tečajne razlike po kreditima	(2)	(0,0%)	(18)	(0,0%)	(944,0%)
Neto financijski troškovi	10.182	10,9%	(439)	(0,5%)	(104,3%)
Dobit prije poreza	23.596	25,3%	11.740	12,7%	(50,2%)
Tekući porez na dobit	(115)	(0,1%)	(102)	(0,1%)	(11,1%)
Odgođeni porez	(2.437)	(2,6%)	(1.780)	(1,9%)	27,0%
Porez na dobit	(2.552)	(2,7%)	(1.882)	(2,0%)	(26,3%)
Neto dobit za godinu	21.043	22,6%	9.858	10,6%	(53,2%)



NEKONSOLIDIRANI IZVJEŠTAJ O FINANCIJSKOM POLOŽAJU NA 31. OŽUJKA 2025.

<i>(u tisućama eura)</i>	31.12.2024.	% udjela	31.3.2025.	% udjela	% promjena
IMOVINA					
Dugotrajna imovina					
Nematerijalna imovina	15.421	2,6%	17.018	1,8%	10,4%
Nekretnine, postrojenja i oprema	210.361	35,9%	210.125	22,8%	(0,1%)
Imovina s pravom korištenja	4.482	0,8%	4.358	0,5%	(2,8%)
Ulaganje u nekretnine	13.698	2,3%	13.649	1,5%	(0,4%)
Ulaganja u ovisna društva	129.901	22,2%	462.816	50,3%	256,3%
Dugotrajna financijska imovina	146	0,0%	4.248	0,5%	n/p
Odgodena porezna imovina	23.442	4,0%	21.569	2,3%	(8,0%)
Ukupna dugotrajna imovina	397.451	67,8%	733.783	79,7%	84,6%
Kratkotrajna imovina					
Zalihe	79.438	13,6%	84.877	9,2%	6,8%
Potraživanja od kupaca i ostala potraživanja	91.805	15,7%	83.626	9,1%	(8,9%)
Financijska imovina po fer vrijednosti kroz dobit ili gubitak	2	0,0%	34	0,0%	n/p
Potraživanja za porez na dobit	0	0,0%	3	0,0%	n/p
Novac i novčani ekvivalenti	13.752	2,3%	14.811	1,6%	7,7%
Dugotrajna imovina namijenjena prodaji	3.633	0,6%	3.633	0,4%	0,0%
Ukupna kratkotrajna imovina	188.630	32,2%	186.984	20,3%	(0,9%)
Ukupna imovina	586.081	100,0%	920.767	100,0%	57,1%



NEKONSOLIDIRANI IZVJEŠTAJ O FINANCIJSKOM POLOŽAJU NA 31. OŽUJKA 2025.

(u tisućama eura)	31.12.2024.	% udjela	31.3.2025.	% udjela	% promjena
GLAVNICA I OBVEZE					
Kapital i pričuve					
Upisani kapital	213.600	36,4%	213.600	23,2%	0,0%
Kapitalna dobit	16.982	2,9%	15.853	1,7%	(6,6%)
Vlastite dionice	(8.533)	(1,5%)	(6.822)	(0,7%)	(20,1%)
Pričuve	134.205	22,9%	134.205	14,6%	0,0%
Zadržana dobit / (preneseni gubitak)	59.176	10,1%	69.462	7,5%	17,4%
Ukupna glavnica	415.430	70,9%	426.298	46,3%	2,6%
Dugoročne obveze					
Kredit i zajmovi	0	0,0%	282.112	30,6%	n/p
Obveze po najmovima	3.680	0,6%	3.583	0,4%	(2,6%)
Dugoročna rezerviranja za primanja zaposlenih	4.116	0,7%	4.116	0,4%	0,0%
Ostala dugoročna rezerviranja	1.745	0,3%	1.785	0,2%	2,3%
Ukupne dugoročne obveze	9.541	1,6%	291.596	31,7%	n/p
Kratkoročne obveze					
Obveze prema dobavljačima i ostale obveze	64.279	11,0%	65.797	7,1%	2,4%
Financijske obveze po fer vrijednosti kroz dobit ili gubitak	30	0,0%	33	0,0%	10,0%
Kredit i zajmovi	91.069	15,5%	131.832	14,3%	44,8%
Obveze po najmovima	991	0,2%	1.004	0,1%	1,3%
Kratkoročna rezerviranja za primanja zaposlenih	4.721	0,8%	4.187	0,5%	(11,3%)
Ostala kratkoročna rezerviranja	20	0,0%	20	0,0%	0,0%
Ukupne kratkoročne obveze	161.110	27,5%	202.873	22,0%	25,9%
Ukupne obveze	170.651	29,1%	494.469	53,7%	189,8%
Ukupna glavnica i obveze	586.081	100,0%	920.767	100,0%	57,1%



NEKONSOLIDIRANI IZVJEŠTAJ O NOVČANOM TOKU U 1. - 3. 2025.

<i>(u tisućama eura)</i>	1. - 3. 2024.	1. - 3. 2025.	%
Dobit prije poreza	23.596	11.740	(50,2%)
Amortizacija	3.883	4.279	10,2%
(Ukidanje umanjenja) / umanjenje vrijednosti danih kredita i kamata	(101)	(1)	99,0%
Ukidanje umanjenja imovine namijenjene za prodaju	(4)	0	100,0%
Promjena financijskih instrumenata po fer vrijednosti kroz RDG	84	(28)	(133,3%)
Prihod od dividendi i slično	(10.302)	(2.045)	80,1%
Troškovi isplata s temelja dionica	114	0	(100,0%)
Gubici / (dobici) od prodaje i rashoda dugotrajne imovine i imovine s pravom korištenja	(43)	14	132,6%
(Ukidanje umanjenja) / umanjenje potraživanja od kupaca i ostalih potraživanja	(78)	(7)	91,0%
(Smanjenje) / Povećanje rezerviranja	(69)	(495)	(617,4%)
Prihod od kamata	(229)	(268)	(17,0%)
Trošak kamata	262	2.762	954,2%
Tečajne razlike	(1)	4	500,0%
Ukupna usklađivanja	(6.484)	4.215	165,0%
Promjene u radnom kapitalu:			
(Povećanje) / Smanjenje zaliha	(2.259)	(5.439)	(140,8%)
Smanjenje / (Povećanje) potraživanja	(6.852)	7.493	209,4%
Povećanje / (Smanjenje) obveza	4.182	(503)	(112,0%)
Novčani tok iz poslovnih aktivnosti	12.183	17.506	43,7%
(Plaćeni) / Vraćeni porez	(117)	(105)	10,3%
Plaćene kamate i naknade	(249)	(736)	(195,6%)
Neto novac ostvaren poslovnim aktivnostima	11.817	16.665	41,0%



NEKONSOLIDIRANI IZVJEŠTAJ O NOVČANOM TOKU U 1. - 3. 2025.

<i>(u tisućama eura)</i>	1. - 3. 2024.	1. - 3. 2025.	%
Novčani tok iz ulagačkih aktivnosti			
Povećanje ulaganja u ovisna društva	0	(282.915)	(100,0%)
Kupnja nekretnina, postrojenja, opreme i nematerijalne imovine	(14.930)	(5.358)	64,1%
Primici od prodaje nekretnina, postrojenja, opreme i nematerijalne imovine	51	8	(84,3%)
Dani krediti	0	(4.843)	(100,0%)
Otplata danih kredita	1.121	301	(73,1%)
Naplaćene kamate	143	128	(10,5%)
Naplaćene dividende	10.302	2.045	(80,1%)
Neto novac od ulagačkih aktivnosti	(3.313)	(290.634)	n/p
Novčani tok od financijskih aktivnosti			
Primljeni krediti i zajmovi	0	286.247	100,0%
Otplata kredita i zajmova	(272)	(12.000)	n/p
Nabava vlastitih dionica	(1.016)	(676)	33,5%
Prodaja vlastitih dionica	0	1.780	100,0%
Otplata obveza po osnovi najma	(460)	(321)	30,2%
Isplata dividende	(7)	(2)	71,4%
Neto novac od financijskih aktivnosti	(1.755)	275.028	n/p
Neto povećanje novca i novčanih ekvivalenata	6.749	1.059	(84,3%)
Novac i novčani ekvivalenti na početku razdoblja	16.698	13.752	(17,6%)
Novac i novčani ekvivalenti na kraju razdoblja	23.447	14.811	(36,8%)

NEKONSOLIDIRANI IZVJEŠTAJ O PROMJENAMA GLAVNICE U 1. - 3. 2025.

<i>(u tisućama eura)</i>	<i>Upisani kapital</i>	<i>Kapitalna dobit</i>	<i>Vlastite dionice</i>	<i>Ostale pričuve</i>	<i>Zadržana dobit / gubitak</i>	<i>Ukupno</i>
Stanje 1. siječnja 2024. godine	213.600	17.179	(6.929)	109.621	53.365	386.836
<i>Sveobuhvatna dobit</i>						
Dobit za godinu	-	-	-	-	52.767	52.767
Aktuarski gubici (neto od odgođenog poreza)	-	-	-	(53)	-	(53)
Promjena fer vrijednosti vlasničkih instrumenata kroz OSD (neto od odgođenog poreza)	-	-	-	21	-	21
Ostala sveobuhvatna dobit	-	-	-	(32)	-	(32)
Ukupna sveobuhvatna dobit	-	-	-	(32)	52.767	52.735
<i>Transakcije s vlasnicima i prijenosi priznate direktno u glavnici</i>						
Prijenos sa zadržane dobiti	-	-	-	24.616	(24.616)	-
Isplate s temelja dionica	-	(964)	1.581	-	139	756
Fer vrijednost isplata s temelja dionica	-	767	-	-	-	767
Kupovina vlastitih dionica	-	-	(3.185)	-	-	(3.185)
Objavljena dividenda	-	-	-	-	(22.479)	(22.479)
Ukupno transakcije s vlasnicima priznate direktno u glavnici	-	(197)	(1.604)	24.616	(46.956)	(24.141)
Stanje 31. prosinca 2024. godine	213.600	16.982	(8.533)	134.205	59.176	415.430
<i>Sveobuhvatna dobit</i>						
Dobit za godinu	-	-	-	-	9.858	9.858
Aktuarski gubici (neto od odgođenog poreza)	-	-	-	-	-	-
Promjena fer vrijednosti vlasničkih instrumenata kroz OSD (neto od odgođenog poreza)	-	-	-	-	-	-
Ostala sveobuhvatna dobit	-	-	-	-	-	-
Ukupna sveobuhvatna dobit	-	-	-	-	9.858	9.858
<i>Transakcije s vlasnicima i prijenosi priznate direktno u glavnici</i>						
Prijenos sa zadržane dobiti	-	-	-	-	-	-
Isplate s temelja dionica	-	(1.129)	2.387	-	428	1.686
Fer vrijednost isplata s temelja dionica	-	-	-	-	-	-
Kupovina vlastitih dionica	-	-	(676)	-	-	(676)
Ukupno transakcije s vlasnicima priznate direktno u glavnici	-	(1.129)	1.711	-	428	1.010
Stanje 31. ožujka 2025. godine	213.600	15.853	(6.822)	134.205	69.462	426.298

BILJEŠKE UZ FINANCIJSKE IZVJEŠTAJE

U razdoblju 1. - 3. 2025. nije bilo promjene računovodstvenih politika.

Godišnje revidirano izvješće Podravke d.d. za 2024. godinu dostupno je na:

www.podravka.hr/kompanija/investitori/financijska-izvjesca

Implikacija Rusko-ukrajinske krize na poslovanje Podravke d.d.

U segmentu Prehrane tržište Rusije nije toliko značajno s aspekta ukupnih prihoda od prodaje niti s aspekta profitabilnosti. Uprava Podravke d.d. kontinuirano razmatra sve rizike povezane s rusko-ukrajinskim sukobom te ocjenjuje da ti rizici ne ugrožavaju stabilnost poslovanja Podravke d.d.

Koprivnica, 28. travnja 2025.

IZJAVA OSOBA ODGOVORNIH ZA SASTAVLJANJE FINACIJSKIH IZVJEŠTAJA

Prema našem najboljem saznanju nerevidirani nekonsolidirani financijski izvještaji Podravke d.d. za razdoblje 1. - 3. 2025. godine pripremljeni su u skladu sa Zakonom o računovodstvu Republike Hrvatske i Međunarodnim standardima financijskog izvještavanja, usvojenim od Europske unije (EU MSFI) te daju cjelovit i istinit prikaz imovine i obveza, dobitka i gubitka, financijskog položaja i poslovanja.

 **Podravka**
PREHRAMBENA INDUSTRIJA D.D.
Direktor korporativnog računovodstva: KOPRIVNICA 286
Dalibor Smoljanović

Član Uprave:

Davor Doko

KONTAKT

Podravka d.d.
Ante Starčevića 32, 48 000 Koprivnica
www.podravka.hr

Odnosi s investitorima
e-mail: *ir@podravka.hr*

